


Styrelsens redogörelse enligt 13 kap. 6 § och 14 kap. 8 § aktiebolagslagen (2005:551)

Med anledning av styrelsens beslut om företrädesemission och riktad emission av aktier respektive teckningsoptioner under förutsättning av godkännande från extra bolagsstämma den 8 november 2019 meddelar styrelsen i SynAct Pharma AB (publ), 559058-4826, att följande händelser av väsentlig betydelse för bolagets ställning har inträffat efter avgivandet av senaste årsredovisningen:

- Den 30 augusti 2019 publicerades halvårsrapport för perioden januari – juni 2019 där väsentliga händelser under perioden april – juni 2019 samt efter periodens utgång framgår, Bilaga 3.1.
- Utöver dessa händelser har inga händelser av väsentlig betydelse för bolagets ställning inträffat sedan lämnandet av årsredovisningen för räkenskapsåret 2018.

Lund den 21 oktober 2019



Torbjørn Bjerke, ordf.

John Haurum

Thomas Jonassen

Terje Kalland

Bilaga 3


Styrelsens redogörelse enligt 13 kap. 6 § och 14 kap. 8 § aktiebolagslagen (2005:551)

Med anledning av styrelsens beslut om företrädesemission och riktad emission av aktier respektive teckningsoptioner under förutsättning av godkännande från extra bolagsstämma den 8 november 2019 meddelar styrelsen i SynAct Pharma AB (publ), 559058-4826, att följande händelser av väsentlig betydelse för bolagets ställning har inträffat efter avgivandet av senaste årsredovisningen:

- Den 30 augusti 2019 publicerades halvårsrapport för perioden januari – juni 2019 där väsentliga händelser under perioden april – juni 2019 samt efter periodens utgång framgår, Bilaga 3.1.
- Utöver dessa händelser har inga händelser av väsentlig betydelse för bolagets ställning inträffat sedan lämnandet av årsredovisningen för räkenskapsåret 2018.

Lund den 21 oktober 2019

Torbjørn Bjerke, ordf.



John Haurum

Thomas Jonassen

Terje Kalland

Bilaga 3

Styrelsens redogörelse enligt 13 kap. 6 § och 14 kap. 8 § aktiebolagslagen (2005:551)


Med anledning av styrelsens beslut om företrädesemission och riktad emission av aktier respektive teckningsoptioner under förutsättning av godkännande från extra bolagsstämma den 8 november 2019 meddelar styrelsen i SynAct Pharma AB (publ), 559058-4826, att följande händelser av väsentlig betydelse för bolagets ställning har inträffat efter avgivandet av senaste årsredovisningen:

- Den 30 augusti 2019 publicerades halvårsrapport för perioden januari – juni 2019 där väsentliga händelser under perioden april – juni 2019 samt efter periodens utgång framgår, Bilaga 3.1.
- Utöver dessa händelser har inga händelser av väsentlig betydelse för bolagets ställning inträffat sedan lämnandet av årsredovisningen för räkenskapsåret 2018.

Lund den 21 oktober 2019

Torbjørn Bjerke, ordf.

John Haurum



Thomas Jonassen

Terje Kalland

Styrelsens redogörelse enligt 13 kap. 6 § och 14 kap. 8 § aktiebolagslagen (2005:551)

Med anledning av styrelsens beslut om företrädesemission och riktad emission av aktier respektive teckningsoptioner under förutsättning av godkännande från extra bolagsstämma den 8 november 2019 meddelar styrelsen i SynAct Pharma AB (publ), 559058-4826, att följande händelser av väsentlig betydelse för bolagets ställning har inträffat efter avgivandet av senaste årsredovisningen:

- Den 30 augusti 2019 publicerades halvårsrapport för perioden januari – juni 2019 där väsentliga händelser under perioden april – juni 2019 samt efter periodens utgång framgår, Bilaga 3.1.
- Utöver dessa händelser har inga händelser av väsentlig betydelse för bolagets ställning inträffat sedan lämnandet av årsredovisningen för räkenskapsåret 2018.

Lund den 21 oktober 2019

Torbjørn Bjerke, ordf.

John Haurum

Thomas Jonassen



Terje Kalland

**Revisorns yttrande enligt 13 kap. 6 § och 14 kap. 8 § aktiebolagslagen (2005:551)
över styrelsens redogörelse för väsentliga händelser för perioden 2019-04-13 – 2019-10-21**

Till bolagsstämman i SynAct Pharma AB (publ), 559058-4826

Vi har granskat styrelsens redogörelse daterad 2019-10-21

Styrelsens ansvar för redogörelsen

Det är styrelsens som har ansvaret för att ta fram redogörelsen enligt aktiebolagslagen och för att det finns en sådan intern kontroll som styrelsen bedömer nödvändig för att kunna ta fram redogörelsen utan väsentliga felaktigheter, vare sig dessa beror på oegentligheter eller på misstag.

Revisorns ansvar

Vår uppgift är att uttala oss om styrelsens redogörelse på grundval av vår granskning. Vi har utfört granskningen enligt FARs rekommendation RevR 9 *Revisorns övriga yttranden enligt aktiebolagslagen och aktiebolagsförordningen*. Denna rekommendation kräver att vi följer yrkesetiska krav samt planerar och utför granskningen för att uppnå rimlig säkerhet att styrelsens redogörelse inte innehåller väsentliga felaktigheter. Revisionsföretaget tillämpar ISQC 1 (International Standard on Quality Control) och har därmed ett allsidigt system för kvalitetskontroll vilket innefattar dokumenterade riktlinjer och rutiner avseende efterlevnad av yrkesetiska krav, standarder för yrkesutövningen och tillämpliga krav i lagar och andra författningar. Vi är oberoende i förhållande till SynAct Pharma AB (publ), enligt god revisorssed i Sverige och har i övrigt fullgjort vårt yrkesetiska ansvar enligt dessa krav.

Granskningen innefattar att genom olika åtgärder inhämta bevis om finansiell och annan information i styrelsens redogörelse. Revisorn väljer vilka åtgärder som ska utföras, bland annat genom att bedöma riskerna för väsentliga felaktigheter i redogörelsen, vare sig dessa beror på oegentligheter eller på misstag. Vid denna riskbedömning beaktar revisorn de delar av den interna kontrollen som är relevanta för hur styrelsen upprättar redogörelsen i syfte att utforma granskningsåtgärder som är ändamålsenliga med hänsyn till omständigheterna, men inte i syfte att göra ett uttalande om effektiviteten i den interna kontrollen. Granskningen har begränsats till översiktlig analys av redogörelsen och underlag till denna samt förfrågningar hos bolagets personal. Vårt bestyrkande grundar sig därmed på en begränsad säkerhet jämfört med en revision. Vi anser att de bevis vi har inhämtat är tillräckliga och ändamålsenliga som grund för vårt uttalande.

Uttalande


Grundat på vår granskning har det inte kommit fram några omständigheter som ger oss anledning att anse att styrelsens redogörelse inte avspeglar väsentliga händelser för bolaget på ett rättvisande sätt under perioden 2019-04-13 – 2019-10-21.

Övriga upplysningar

Detta yttrande har endast till syfte att fullgöra det krav som uppställs i 13 kap. 6 § och 14 kap.8 § aktiebolagslagen och får inte användas för något annat ändamål.

Helsingborg den 21 oktober 2019

Mazars SET Revisionsbyrå AB



Bengt Ekenberg
Auktoriserad revisor

Bilaga 3.1

SYNACT ■ PHARMA

Halvårsrapport
2019
SynAct Pharma AB

Sammanfattning av halvårsrapport

2019-04-01 – 2019-06-30 (andra kvartalet)

- Koncernens nettoomsättning uppgick till 0 (0) TSEK.
- Koncernens resultat efter finansiella poster uppgick till -7 257 (-9 939) TSEK.
- Koncernens resultat per aktie uppgick till -0,43 (-0,59) SEK.

2019-01-01 – 2019-06-30 (första halvåret)

- Koncernens nettoomsättning uppgick till 0 (0) TSEK.
- Koncernens resultat efter finansiella poster uppgick till -12 420 (-13 437) TSEK.
- Koncernens resultat per aktie uppgick till -0,73 (-0,85) SEK.
- Soliditeten uppgick till -4,3% (84,0%).
- Genomsnittligt antal aktier för perioden uppgår till 14 675 167 (14 675 167) st.

Med "SynAct Pharma AB" avses moderbolaget SynAct Pharma AB med organisationsnummer 559058-4826. Med "Bolaget" eller "SynAct" avses koncernen, det vill säga SynAct Pharma AB och dess helägda dotterbolag SynAct Pharma ApS.

Definitioner

- Resultat per aktie före utspädning: Periodens resultat dividerat med det genomsnittliga antalet utestående aktier i perioden.
- Resultat per aktie efter utspädning: Periodens resultat dividerat med det genomsnittliga antalet utestående aktier i perioden samt utestående teckningsoptioner.
- Soliditet: Eget kapital dividerat med totalt kapital.

Väsentliga händelser under perioden

- SynAct publicerar den 9 april 2019 kallelse till årsstämma.
- SynAct meddelar den 2 maj 2019 att Bolaget har säkerställt bryggglånefinansiering om cirka 10 MSEK från Formue Nord A/S och ytterligare två parter.
- SynAct håller den 10 maj årsstämma i Bolaget. Fullständig kommuniké från årsstämman med fattade beslut finns på Bolagets hemsida (www.synactpharma.com)
- SynAct meddelar den 10 juni 2019 att den danska läkemedelsmyndigheten och den vetenskapliga etikkommittén har utfärdat tillstånd att genomföra den planerliga fas IIa-studien med läkemedelskandidaten AP1189.

Väsentliga händelser efter periodens utgång

- Den 5 juli meddelar SynAct kliniska resultat för behandlingseffekter av melanokortiner vid reumatoid artrit.
- Den 30 augusti meddelar SynAct att den första patienten har doserats i Bolagets kliniska fas IIa-studie.

VD Jeppe Øvlesen har ordet

När vi nu har avslutat det andra kvartalet 2019 kan vi se tillbaka på flera viktiga och värdeskapande händelser för SynAct. Dessa rör både ny säkerställd bryggglånefinansiering såväl som nya framsteg inom genomförandet av fas IIa-studien under kvartalet. Jag vill nu ta tillfället att kommentera några av de mest väsentliga händelserna.



Det är med glädje som vi under det andra kvartalet fick beskedet om att den danska läkemedelsmyndigheten och den vetenskapliga etikkommittén utfärdade ett tillstånd att genomföra den planerade fas IIa-studien med AP1189. Det primära syftet med studien är att generera en säkerhetsprofil för läkemedlet hos patienter och läkemedlets förmåga att minska sjukdomsintensiteten i förhållande till placebobehandling. Denna studie kommer att genomföras på reumatologiska avdelningar i Danmark, med planerat erhållande av första interimsanalysresultat under det första kvartalet 2020. Tillsammans med den nyligen säkerställda bryggglånefinansieringen upprätthåller detta SynActs momentum på ett effektivt sätt i enlighet med uppsatta målsättningar och de värdehöjande aktiviteter som Bolaget ämnar uppnå.

AP1189 är en så kallad first-in-class "biased" agonist på melanocortinreceptorer av typ 1 och 3 för oral administrering en gång per dag. Profilen av föreningen skiljer sig därigenom från andra melanokortinreceptoragonister, eftersom AP1189 på ett mer selektivt sätt stimulerar de relevanta receptorererna i immunsystemet, varigenom oönskade biverkningar kan undvikas.

Acthar® Gel är en godkänd förening i USA med en årlig försäljning på mer än 1,25 miljarder USD. Acthar® Gel genererar dess terapeutiska effekter genom stimulering av samma receptorer som AP1189, men i jämförelse med AP1189 är Acthar® Gel en icke-specifik melanokortinreceptoragonist, innebärande att Acthar® Gel utöver stimuleringen av melanokortin typ 1- och 3-receptorer, även stimulerar typ 2-, 4- och 5-receptorer. En stor utmaning med denna ospecifika receptoraktivering är induktion av ett antal oönskade och ofta allvarliga biverkningar som begränsar användningen av Acthar® Gel till svårbehandlade patienter för vilka inga andra behandlingsalternativ finns tillgängliga. Mallinckrodt Pharmaceuticals, vilka kontrollerar Acthar® Gel, rapporterade nyligen (via ett pressmeddelande den 13 juni 2019) att samtliga primära och sekundära resultatmål uppnåddes i en klinisk fas 4-studie med Acthar® Gel i annars behandlingsresistenta patienter med reumatoid artrit (N=259). Studien, vilken presenterades vid European Congress of Rheumatology 2019 (EULAR) i Madrid (12–15 juni), visar att Acthar® Gel i patienter vilka tidigare har uppvisat behandlingsresistenta symtom, även efter behandling med glukokortikoider, kan ha nytta av Acthar® Gel-behandling.

SynAct anser att de rapporterade uppgifterna om Acthar® Gel i reumatoid artrit är mycket uppmuntrande eftersom det framhäver behandlingspotentialen för melanokortinreceptoragonister i inflammatoriska och autoimmuna sjukdomar, inklusive reumatoid artrit. Resultaten från Acthar® Gel-studien i patienter med reumatoid artrit belyser melanokortins behandlingspotential i svåra inflammatoriska och autoimmuna sjukdomar. Användningen av Acthar® Gel är begränsad till svåra behandlingsfall på grund av den oönskade biverkningsprofilen för föreningen, som innefattar ödem, hypertoni, utveckling av glukosintolerans, inklusive diabetes och hyperpigmentering (hudförmörkelse). Sett till verknings sättet utvecklas ingen av dessa biverkningar efter behandling med vår mycket mer selektiva AP1189-förening. Det nyligen genomförda fas I-programmet med AP1189 bekräftade detta, eftersom ingen av dessa "Acthar® Gel-biverkningar" kunde ses hos de 100 friska frivilliga som ingick i studierna. Vi har nu initierat del ett av den planerade fas IIa-studien avseende 90 patienter med aktiv reumatoid artrit och arbetar parallellt med möjligheten att utveckla AP1189 i nefrotiskt syndrom, vilket är en allvarlig njursjukdom där Acthar® Gel årligen genererar en försäljning om cirka 300 miljoner USD. Som tidigare rapporterats har AP1189 visat potential att avsevärt minska njurproteinförlusterna i en prediktiv djurmodell av nefrotiskt

syndrom i samma mängd som verkar efter behandling med den aktiva substansen i Acthar® Gel (ACTH) och andra melanokortinagonister, inklusive endogenpeptiden αMSH. Som ett resultat av ovan skulle positiva data i det pågående fas IIa-programmet samt fortsatta framsteg med möjligheten att utveckla AP1189 inom nefrotiskt syndrom, kunna medföra att AP1189 kan bli en "game changer" på melanokortinmarknaden till förmån för en mycket stor patientgrupp. Vi överväger kontinuerligt möjligheterna avseende ytterligare affärsutveckling inom projektet efterhand som projektet utvecklas. SynAct har under det andra kvartalet 2019 säkerställt bryggånefinansiering om cirka 10 MSEK från Formue Nord AVS och ytterligare två parter i syfte att bibehålla momentum och upprätthålla ett högt tempo i utvecklingsverksamheten avseende läkemedelskandidaten AP1189. Vi är mycket glada över att ha säkerställt detta kapital för att finansiera den tidsmässigt mest kritiska delen av fas II-studien. Detta är nödvändigt för oss i enlighet med de uppsatta målsättningarna. Det är vår bedömning att denna bryggånefinansiering ger Bolaget den nödvändiga flexibla rörelselikvid som krävs för att på ett tidsoptimerat sätt genomföra en rad värdedrivande aktiviteter, samtidigt som vi är i behov av att ta in kapital för att finansiera studiens slutförande först i ett senare skede. Det beräknade kapitalbehovet för att genomföra fas II-studiens andra del är totalt cirka 20 MSEK. Styrelsen utvärderar kontinuerligt lämpliga finansieringslösningar i syfte att tillföra SynAct största möjliga mervärde till både utvecklingsverksamhet och aktieägare.

Vi ser med spänning fram emot att inleda nästa fas av studien och med detta också öka den kommersiella potentialen för AP1189. SynAct vill med detta påvisa att vår nya 'inflammationsresolution'-strategi kan gynna patienter som inte upplevt tillräckligt tillfredställande behandling med nuvarande inflammationshämmande läkemedel.

Jeppe Øvlesen – VD, SynAct Pharma AB

SynAct Pharma AB

SynAct är ett bioteknikbolag som utvecklar en ny klass läkemedel för inflammatoriska sjukdomar. Prekliniska studier visar att AP1189 har en unik förmåga att både bromsa inflammationsutvecklingen och bidra till snabbare läkning av inflammationen. Huvudfokus för utvecklingen av AP1189 är psoriasisartrit (PsA) och reumatoid artrit (RA, ledgångsreumatism), som är kroniska inflammatoriska sjukdomar där kroppens immunsystem felaktigt attackerar sina egna vävnader. Individuer som drabbas av RA och PsA har liknande symtom såsom svullnad, smärta och stelhet i lederna, samt kronisk trötthet.

Affärsmodell

SynAct Pharma AB:s affärsmodell är att driva projekt in i klinisk utveckling i syfte att säkra proof-of-concept, det vill säga stöd för klinisk relevans. Bolagets ambition är att genomföra en fas II-studie, för att sedan teckna kommersiella avtal med ett eller flera större läkemedelsbolag.

Koncernförhållande och aktieinnehav

SynAct Pharma AB är moderbolag i en koncern som omfattar det helägda dotterbolaget SynAct Pharma ApS. All verksamhet sker i dotterbolaget och moderbolagets operativa verksamhet består främst av att styra och förvalta dotterbolaget. Utöver ovanstående har SynAct inga ytterligare aktieinnehav i andra bolag.

Verksamhetsrelaterade risker och osäkerhetsfaktorer

De risker och osäkerhetsfaktorer som SynActs verksamhet exponeras för är sammanfattningsvis relaterade till bland annat läkemedelsutveckling, konkurrens, teknologikutveckling, patent, myndighetskrav, kapitalbehov, valutor och räntor. Under innevarande period har inga väsentliga förändringar avseende risk- eller osäkerhetsfaktorer inträffat. För mer detaljerad redovisning av risker och osäkerhetsfaktorer hänvisas till tidigare publicerat memorandum, offentliggjort i april 2018, samt till Bolagets årsredovisning för 2018.

Aktien

Aktien i SynAct Pharma AB noterades på Spotlight Stock Market ("Spotlight") den 11 juli 2016. Spotlight är en bifirma till ATS Finans AB, som är ett värdepappersbolag under Finansinspektionens tillsyn. Spotlight driver en handelsplattform (MTF). Per den 30 juni 2019 uppgick antalet aktier i SynAct Pharma AB till 14 675 167 stycken.

Ägarförteckning

För SynActs ägarförteckning per den 30 juni 2019 hänvisas till Spotlight via följande länk <https://spotlightstockmarket.com/sv/bolag/irabout?InstrumentId=XSAT01001597>.

Principer för halvårsrapportens upprättande

Denna halvårsrapport har upprättats i enlighet med Årsredovisningslagen och Bokföringslagens allmänna råd BFNR 2012:1 "K3". För ytterligare information se Bolagets årsredovisning för 2018.

Granskning av Bolagets revisor

Halvårsrapporten har inte varit föremål för granskning av Bolagets revisor.

Finansiell kalender

SynAct upprättar och offentliggör en ekonomisk rapport vid varje kvartalsskifte. Kommande rapporter är planerade enligt följande:

- Delårsrapport 3, 2019 2019-11-15
- Bokslutskommuniké, 2019 2020-02-11

Avlämnande av halvårsrapport

Lund, den 30 augusti 2019

SynAct Pharma AB

Styrelsen

För ytterligare information

Jeppé Øviesen

VD, SynAct Pharma AB

Telefon: +45 28 44 75 67

E-post: joo@synactpharma.com

Kommentar till koncernens finansiella utveckling för det första kvartalet

Omsättning

Nettoomsättningen för det andra kvartalet 2019 uppgick till 0 (0) TSEK. Bolaget förväntas inte generera några intäkter förrän tidigast efter avslut av den planerade fas II-studien avseende läkemedelskandidaten AP1189.

Finansiell utveckling

Koncernens resultat efter finansiella poster för det andra kvartalet 2019 uppgick till -7 257 (-9 939) TSEK. De huvudsakliga kostnaderna är främst relaterade till det kliniska utvecklingsprogrammet för AP1189.

Likviditet och balansräkning

Koncernens likvida medel per den 30 juni 2019 uppgick till 4 147 (19 780) TSEK. Balansräkningen och kassaflödet avspeglar bolagets brygglånefinansiering om cirka 10 MSEK från Formue Nord A/S och ytterligare två parter. Det andra kvartalets kassaflöde uppgick till 1 379 (12 973) TSEK. Utöver koncernens likvida medel har bolaget övriga fordringar som primärt avser ett tillgodohavande av skatt. I det fall som utgifter för forskning och utveckling uppkommer i det danska dotterföretaget kan ett tillgodohavande av skatt erhållas, kallad "Skattekreditordningen" i Danmark. Enligt denna kommer SynAct Pharma ApS att erhålla en aktuell skatteintäkt, 4 799 TSEK för en del av de utgifter som är hänförliga till forskning och utveckling. SynActs tillgodohavande under "Skattekreditordningen" utbetalas i november 2019.

Soliditet

Koncernens soliditet uppgick per den 30 juni 2019 till -4,3% (84,0%).

Resultaträkning – Koncern

| | 2019-04-01 | 2018-04-01 | 2019-01-01 | 2018-01-01 | 2018-01-01 |
|---|-------------------|-------------------|--------------------|--------------------|--------------------|
| | 2019-06-30 | 2018-06-30 | 2019-06-30 | 2018-06-30 | 2018-12-31 |
| Rörelsens intäkter | | | | | |
| Nettoomsättning | 0 | 0 | 0 | 0 | 0 |
| Rörelsens kostnader | | | | | |
| Övriga externa kostnader | -6 274 067 | -9 774 090 | -11 321 382 | -13 275 373 | -28 087 495 |
| Personalkostnader | -118 278 | - | -118 278 | - | - |
| Avskrivningar och nedskrivningar av materiella och immateriella anläggningstillgångar | -96 107 | -146 531 | -180 100 | -146 531 | -303 567 |
| Rörelseresultat | -6 488 452 | -9 920 621 | -11 619 760 | -13 421 904 | -28 391 062 |
| Resultat från finansiella poster | | | | | |
| Övriga ränteintäkter och liknande intäkter | - | - | - | - | 146 655 |
| Räntekostnader och liknande kostnader | -768 842 | -18 147 | -799 775 | -15 197 | - |
| Resultat efter finansiella poster | -7 257 294 | -9 938 768 | -12 419 535 | -13 437 101 | -28 244 407 |
| Skatt på periodens resultat | 889 442 | 2 128 056 | 1 706 012 | 2 543 536 | 4 799 026 |
| PERIODENS RESULTAT | -6 367 852 | -7 810 712 | -10 713 523 | -10 893 565 | -23 445 381 |

Balansräkning – Koncern

| | 2019-06-30 | 2018-06-30 | 2018-12-31 |
|---|-------------------|-------------------|-------------------|
| TILLGÅNGAR | | | |
| Anläggningstillgångar | | | |
| Immateriella anläggningstillgångar | | | |
| Immateriella anläggningstillgångar | 1 405 423 | 939 976 | 769 343 |
| Summa anläggningstillgångar | 1 405 423 | 939 976 | 769 343 |
| Finansiella anläggningstillgångar | | | |
| Andra långfristiga fordringar | 130 741 | - | 124 687 |
| Summa finansiella anläggningstillgångar | 130 741 | - | 124 687 |
| Summa anläggningstillgångar | 1 536 164 | 939 976 | 894 030 |
| Omsättningstillgångar | | | |
| Kortfristiga fordringar | | | |
| Aktuella skattefordringar | 6 646 084 | - | 4 798 440 |
| Övriga fordringar | 1 877 823 | 7 028 264 | 1 007 686 |
| Förutbetalda kostnader och upplupna intäkter | 309 176 | - | 211 542 |
| Summa kortfristiga fordringar | 8 833 083 | 7 028 264 | 6 017 668 |
| Kassa och bank | 4 147 266 | 19 780 492 | 7 117 357 |
| Summa omsättningstillgångar | 12 980 349 | 26 808 756 | 13 135 025 |
| SUMMA TILLGÅNGAR | 14 516 513 | 27 748 731 | 14 029 055 |
| EGET KAPITAL OCH SKULDER | | | |
| Eget kapital | | | |
| Aktiekapital | 1 834 396 | 1 834 396 | 1 834 396 |
| Övrigt tillskjutet kapital | 54 506 248 | 62 900 760 | 54 506 248 |
| Annat eget kapital Inklusivt periodens resultat | -56 960 494 | -41 413 912 | -46 028 063 |
| Summa eget kapital | -619 850 | 23 321 244 | 10 312 581 |
| Kortfristiga skulder | | | |
| Leverantörsskulder | 3 915 441 | 3 729 705 | 3 232 327 |
| Övriga kortfristiga skulder | 10 018 426 | - | 36 852 |
| Upplupna kostnader och förutbetalda intäkter | 1 202 496 | 697 782 | 447 295 |
| Summa skulder | 15 136 363 | 4 427 487 | 3 716 474 |
| SUMMA EGET KAPITAL OCH SKULDER | 14 516 513 | 27 748 731 | 14 029 055 |

Förändring i eget kapital – Koncern

| | Aktiekapital | Övrigt tillskjutet kapital | Annat eget kapital inklusive årets resultat | Summa eget kapital |
|---|------------------|----------------------------|---|--------------------|
| Ingående balans per 1 januari 2019 | 1 834 396 | 54 506 248 | -46 028 063 | 10 312 581 |
| Transaktioner med ägare: | | | | |
| Omräkningsdifferenser | | | -218 908 | -218 908 |
| Förskjutning övrigt tillskjutet kapital | | | | |
| Periodens resultat | | | -10 713 523 | -10 713 523 |
| Utgående balans per 30 juni 2019 | 1 834 396 | 54 506 248 | -56 960 494 | -618 850 |

| Förändring av eget kapital koncernen | Aktiekapital | Övrigt tillskjutet kapital | Annat eget kapital inklusive årets resultat | Summa eget kapital |
|---|------------------|----------------------------|---|--------------------|
| Ingående balans per 1 januari 2018 | 1 552 181 | 42 427 129 | -31 067 428 | 12 911 882 |
| Nyemission (Reg 2018-05-30) | 282 215 | 22 069 193 | | 22 351 408 |
| Emissionskostnader | | -1 595 562 | | -1 595 562 |
| Omräkningsdifferenser | | | 547 081 | 547 081 |
| Periodens resultat | | | -10 893 565 | -10 893 565 |
| Utgående balans per 30 juni 2018 | 1 834 396 | 62 900 760 | -41 413 912 | 23 321 244 |

| Förändring av eget kapital koncernen | Aktiekapital | Övrigt tillskjutet kapital | Annat eget kapital inkl årets resultat | Summa eget kapital |
|---|------------------|----------------------------|--|--------------------|
| Ingående balans 1 januari 2018 | 1 552 181 | 42 427 129 | -31 067 428 | 12 911 882 |
| Nyemission (Reg 2018-05-30) | 282 215 | 22 069 193 | | 22 351 408 |
| Emissionskostnader | | -1 595 562 | | -1 595 562 |
| Förskjutning övrigt tillskjutet kapital | | -8 394 511 | 8 394 511 | 0 |
| Omräkningsdifferenser | | | 90 235 | 90 235 |
| Periodens resultat | | | -23 445 381 | -23 445 381 |
| Utgående balans 31 december 2018 | 1 834 396 | 54 506 248 | -46 028 063 | 10 312 581 |

Kassaflödesanalys Koncernen

| | 2019-04-01 2019-06-30 | 2018-04-01 2018-06-30 | 2019-01-01 2019-06-30 | 2018-01-01 2018-06-30 | 2018-01-01 2018-12-31 |
|---|--------------------------|--------------------------|--------------------------|--------------------------|--------------------------|
| Den löpande verksamheten | | | | | |
| Rörelseresultat | -6 488 452 | -9 920 621 | -11 619 760 | -13 421 904 | -28 391 062 |
| Justeringar för poster som inte ingår i kassaflödet: | | | | | |
| Avskrivningar | -214 442 | | -526 238 | | -84 739 |
| Övriga finansiella poster | | 146 531 | | 146 531 | |
| Erlagd ränta | -768 842 | | -799 775 | -15 197 | 146 655 |
| Erhållen inkomstskatt | | -18 147 | | | |
| | 889 442 | 2 128 056 | 1 706 012 | 2 543 536 | 4 799 026 |
| Kassaflöde från den löpande verksamheten före förändringar av rörelsekapital | -6 582 294 | -7 664 181 | -11 239 761 | -10 747 034 | -23 530 120 |
| Kassaflöde från förändringar i rörelsekapital | | | | | |
| Minskning(+)/ökning(-) av övriga kortfristiga fordringar | -1 959 282 | -446 516 | -2 389 559 | -3 037 796 | -2 029 053 |
| Minskning(-)/ökning(+) leverantörsskulder | -365 961 | 576 413 | 605 128 | 1 950 942 | 1 400 378 |
| Minskning(-)/ökning(+) av övriga kortfristiga skulder | 10 682 276 | -248 427 | 10 735 428 | 163 075 | -56 155 |
| Kassaflöde från den löpande verksamheten | 1 774 739 | -7 782 711 | -2 288 764 | -11 670 813 | -24 214 950 |
| Investeringsverksamheten | | | | | |
| Förvärv av immateriella anläggningstillgångar | -394 904 | 0 | -782 806 | 0 | 0 |
| Investeringar i övriga finansiella anläggningstillgångar | | 0 | 0 | 0 | 0 |
| Kassaflöde från investeringsverksamheten | -394 904 | 0 | -782 806 | 0 | 0 |
| Finansieringsverksamheten | | | | | |
| Nyemission | 0 | 20 755 846 | 0 | 20 755 846 | 20 755 846 |
| Kassaflöde från finansieringsverksamheten | 0 | 20 755 846 | 0 | 20 755 846 | 20 755 846 |
| Årets kassaflöde | 1 379 835 | 12 973 135 | -3 071 570 | 9 085 033 | -3 459 104 |
| Likvida medel vid periodens början | 2 740 908 | 6 715 588 | 7 117 358 | 10 205 969 | 10 205 969 |
| Kursdifferenser i likvida medel | 26 523 | 91 768 | 101 478 | 489 470 | 370 472 |
| Likvida medel vid periodens slut | 4 147 266 | 19 780 491 | 4 147 266 | 19 780 491 | 7 117 357 |



Resultaträkning – Moderbolag

| | 2019-04-01 | 2018-04-01 | 2019-01-01 | 2018-01-01 | 2018-01-01 |
|--|-------------------|-------------------|-------------------|-------------------|-------------------|
| | 2019-06-30 | 2018-06-30 | 2019-06-30 | 2018-06-30 | 2018-12-31 |
| Rörelsens intäkter | | | | | |
| Nettoomsättning | 0 | 0 | 0 | 0 | 0 |
| Rörelsens kostnader | | | | | |
| Övriga externa kostnader | -1 852 002 | -1 664 421 | -2 782 859 | -2 593 402 | -4 591 132 |
| Personalkostnader | -118 278 | 0 | -118 278 | - | - |
| Avskrivningar | 0 | 0 | 0 | 0 | - |
| Rörelseresultat | -1 970 280 | -1 664 421 | -2 901 137 | -2 593 402 | -4 591 132 |
| Resultat från finansiella poster | | | | | |
| Övriga ränteintäkter och liknande intäkter | - | - | - | - | 215 082 |
| Räntekostnader och liknande kostnader | -506 642 | -13 620 | -527 098 | -13 644 | -13 548 |
| Resultat efter finansiella poster | -2 476 922 | -1 678 041 | -3 428 235 | -2 607 046 | -4 389 598 |
| Resultat före skatt | -2 476 922 | -1 678 041 | -3 428 235 | -2 607 046 | -4 389 598 |
| PERIODENS RESULTAT | -2 476 922 | -1 678 041 | -3 428 235 | -2 607 046 | -4 389 598 |

Balansräkning – Moderbolag

| | 2019-06-30 | 2018-06-30 | 2018-12-31 |
|--|-------------------|-------------------|-------------------|
| TILLGÅNGAR | | | |
| Finansiella anläggningstillgångar | | | |
| Andelar i koncernföretag | 24 418 800 | 24 418 800 | 24 418 800 |
| Fordringar hos koncernföretag | | | 23 000 000 |
| Summa anläggningstillgångar | 24 418 800 | 24 418 800 | 47 418 800 |
| Kortfristiga fordringar | | | |
| Fordringar hos koncernföretag | 33 220 000 | 13 704 918 | 920 000 |
| Övriga fordringar | 677 981 | 1 066 024 | 696 895 |
| Förutbetalda kostnader och upplupna intäkter | 175 738 | - | 153 083 |
| Summa fordringar | 34 073 719 | 14 770 942 | 1 769 978 |
| Kassa och bank | 1 087 354 | 15 442 896 | 3 369 082 |
| Summa omsättningstillgångar | 35 161 073 | 30 213 838 | 5 139 060 |
| SUMMA TILLGÅNGAR | 59 579 873 | 54 632 638 | 52 557 860 |
| EGET KAPITAL OCH SKULDER | | | |
| Eget kapital | | | |
| Bundet eget kapital | | | |
| Aktiekapital | 1 834 396 | 1 834 396 | 1 834 396 |
| Summa bundet eget kapital | 1 834 396 | 1 834 396 | 1 834 396 |
| Fritt eget kapital | | | |
| Överkursfond | 49 684 692 | 54 074 290 | 54 074 290 |
| Balanserad vinst eller förlust | - | - | 0 |
| Periodens resultat | -3 428 235 | -2 607 046 | -4 389 598 |
| Summa fritt eget kapital | 46 256 457 | 51 467 244 | 49 684 692 |
| Summa eget kapital | 48 090 853 | 53 301 640 | 51 519 088 |
| Kortfristiga skulder | | | |
| Leverantörsskulder | 317 608 | 675 169 | 602 786 |
| Övriga kortfristiga skulder | 10 018 426 | - | 36 852 |
| Upplupna kostnader och förutbetalda intäkter | 1 152 986 | 655 830 | 399 134 |
| Summa skulder | 11 489 020 | 1 330 999 | 1 038 772 |
| SUMMA EGET KAPITAL OCH SKULDER | 59 579 873 | 54 632 638 | 52 557 860 |

Förändring i eget kapital – Moderbolag

| | Aktiekapital | Överkursfond | Bal. Resultat | Summa eget kapital |
|---|------------------|-------------------|-------------------|--------------------|
| Ingående balans per 1 januari 2019 | 1 834 396 | 54 074 290 | -4 389 598 | 51 519 088 |
| Disposition av föregående års resultat | | -4 389 598 | 4 389 598 | 0 |
| Periodens resultat | | | -3 428 235 | -3 428 235 |
| Utgående balans per 30 juni 2019 | 1 834 396 | 49 684 692 | -3 428 235 | 48 090 853 |

| | Aktiekapital | Överkursfond | Bal. Resultat | Summa eget kapital |
|---|------------------|-------------------|-------------------|--------------------|
| Ingående balans per 1 januari 2018 | 1 552 181 | 38 210 877 | -4 610 218 | 35 152 840 |
| Disposition av föregående års resultat | | -4 610 218 | 4 610 218 | - |
| Nyemission (Reg 2018-05-30) | 282 215 | 22 069 193 | | 22 351 408 |
| Emissionskostnader | | -1 595 562 | | -1 595 562 |
| Periodens resultat | | | -2 607 046 | -2 607 046 |
| Utgående balans per 30 juni 2018 | 1 834 396 | 54 074 290 | -2 607 046 | 53 301 640 |

| | Aktiekapital | Överkursfond | Bal. Resultat | Summa eget kapital |
|---|------------------|-------------------|-------------------|--------------------|
| Ingående balans 1 januari 2018 | 1 552 181 | 38 210 877 | -4 610 218 | 35 152 840 |
| Disposition av föregående års resultat | | -4 610 218 | 4 610 218 | - |
| Nyemission (Reg 2018-05-30) | 282 215 | 22 069 193 | | 22 351 408 |
| Emissionskostnader | | -1 595 562 | | -1 595 562 |
| Periodens resultat | | | -4 389 598 | -4 389 598 |
| Utgående balans 31 december 2018 | 1 834 396 | 54 074 290 | -4 389 598 | 51 519 088 |

Kassaflödesanalys – Moderbolag

| | 2019-04-01 | 2018-04-01 | 2019-01-01 | 2018-01-01 | 2018-01-01 |
|---|-------------------|-------------------|-------------------|-------------------|--------------------|
| | 2019-06-30 | 2018-06-30 | 2019-06-30 | 2018-06-30 | 2018-12-31 |
| Den löpande verksamheten | | | | | |
| Rörelseresultat | -1 970 280 | -1 664 421 | -2 901 137 | -2 593 402 | -4 591 132 |
| Justeringar för poster som inte ingår i kassaflödet: | | | | | |
| Erhållen ränta | - | - | . | - | 215 082 |
| Erlagd ränta | -506 642 | -13 620 | -527 098 | -13 644 | -13 548 |
| Kassaflöde från den löpande verksamheten före förändringar av rörelsekapital | -2 476 922 | -1 678 041 | -3 428 235 | -2 607 046 | -4 389 588 |
| Kassaflöde från förändringar i rörelsekapital | | | | | |
| Minskning(+)/ökning(-) av övriga kortfristiga fordringar | 151 611 | 841 621 | -3 741 | -194 527 | 21 519 |
| Minskning(-)/ökning(+) leverantörsskulder | -389 355 | 269 912 | -285 178 | 223 694 | 151 312 |
| Minskning(-)/ökning(+) av övriga kortfristiga skulder | 10 682 278 | 146 830 | 10 735 426 | 260 021 | 40 178 |
| Kassaflöde från den löpande verksamheten | 7 967 612 | -419 678 | 7 018 272 | -2 317 858 | -4 176 590 |
| Investeringsverksamheten | | | | | |
| Förändring lån dotterföretag | -7 300 000 | -5 000 000 | -9 300 000 | -4 000 001 | -14 215 083 |
| Kassaflöde från investeringsverksamheten | -7 300 000 | -5 000 000 | -9 300 000 | -4 000 001 | -14 215 083 |
| Finansieringsverksamheten | | | | | |
| Nyemission | 0 | 20 755 846 | 0 | 20 755 846 | 20 755 846 |
| Kassaflöde från finansieringsverksamheten | 0 | 20 755 846 | 0 | 20 755 846 | 20 755 846 |
| Periodens kassaflöde | 667 612 | 15 336 168 | -2 281 728 | 14 437 987 | 2 364 173 |
| Likvida medel vid periodens början | 419 742 | 106 728 | 3 369 082 | 1 004 909 | 1 004 909 |
| Likvida medel vid periodens slut | 1 087 354 | 15 442 896 | 1 087 354 | 15 442 896 | 3 369 082 |

Övrig bolagsinformation

SynAct Pharma AB – moderbolag

| | |
|---|---|
| Firmanamn | SynAct Pharma AB |
| Handelsbeteckning/kortnamn | SynAct Pharma/SYNACT. Aktierna är föremål för handel på Spotlight. |
| ISIN-kod | Aktiens ISIN-kod är SE0008241491. |
| LEI-kod | 549300RRYIEFEQ72N546 |
| Säte och hemvist | Skåne län, Lunds kommun, Sverige |
| Organisationsnummer | 559058-4826 |
| Datum för bolagsbildning | 2016-04-12 |
| Datum när bolag startade sin verksamhet | 2016-04-12 |
| Land för bolagsbildning | Sverige |
| Juridisk form | Publikt aktiebolag |
| Lagstiftning | Svensk rätt och svenska aktiebolagslagen |
| Adress | Scheelevägen 2, 223 81 Lund, Sverige |
| Telefon | +45 28 44 75 67 |
| Hemsida | www.synactpharma.se |
| Revisor | Mazars SET (Terminalgatan 1, 252 78 Helsingborg), huvudansvarig revisor Bengt Ekenberg. |

SynAct Pharma ApS – dotterbolag

| | |
|---|-------------|
| Land för bolagsbildning | Danmark |
| Land från var dotterbolag driver verksamhet | Danmark |
| CVR-nummer (Organisationsnummer) | 34459975 |
| Ägarandel | 100 procent |

SYNACT PHARMA

c/o Medicon Village AB,
Scheelevägen 2, 223 81 Lund, Sverige
www.synactpharma.se